

## **網上教學安排 – 使用 Zoom 及 Google Classroom**

為進一步加強停課期間的學與教活動，本校安排於 9/3（星期一）開始進行網上教學。

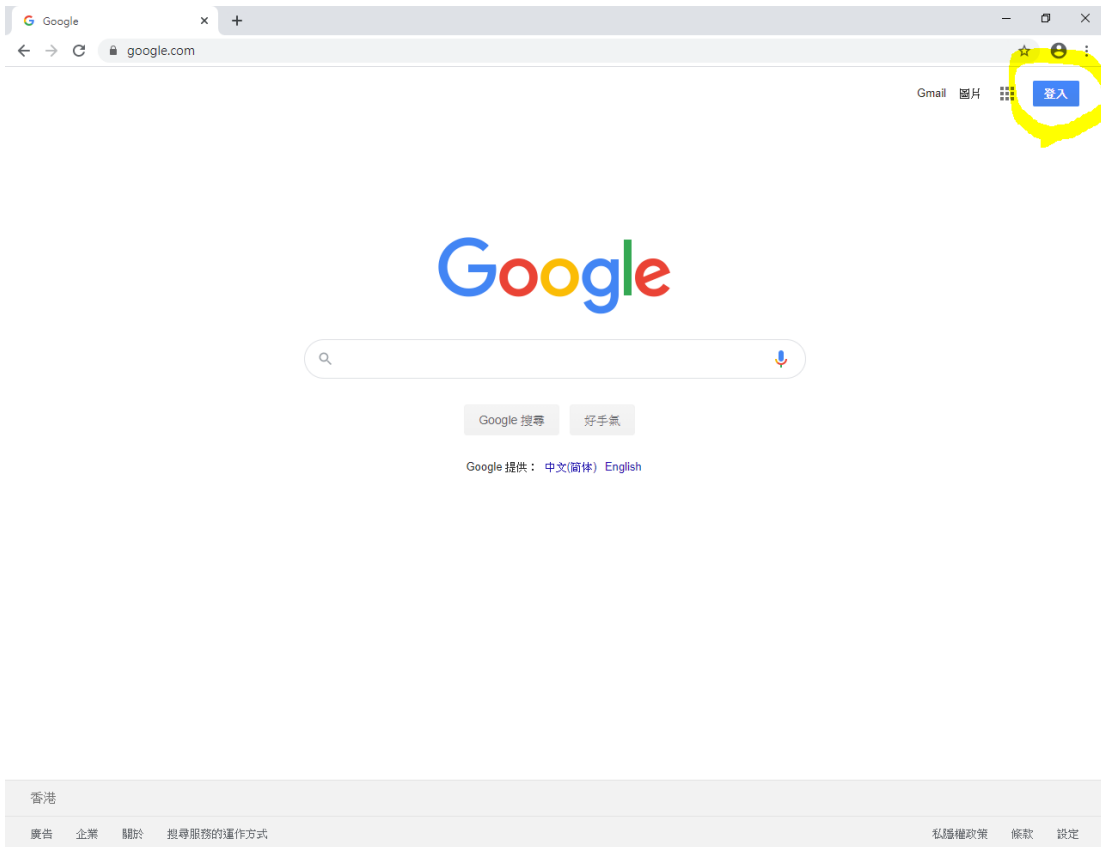
期間每日均有三個教學時段，當中部份課堂或會使用軟件 “Zoom” 作視像直播，學生可按時間表使用桌上電腦或手提電腦實時地參與網上課堂進行學習。此外，學生亦可使用手提電話或平板電腦參與網上課堂，惟需先行到 “Google Play” 或 “App Store” 下載相關軟件。

**請每位學生於 9/3 前使用學校提供的 Google 戶口登入 Google Classroom 了解課堂安排。**

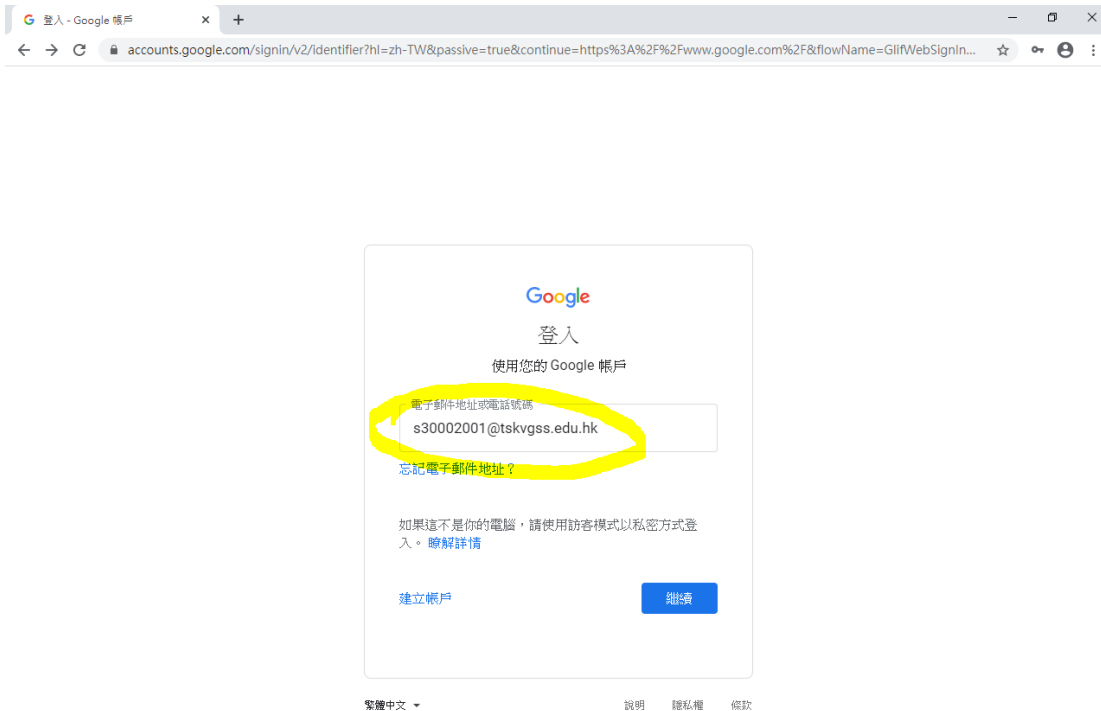
為方便學生登入新設的 Google Classroom 以進行網上教學，本校已重設全體學生的 Google 戶口登入密碼，詳情請參閱附頁「登入學校 Google 戶口及 Google Classroom 之方法」。

# 登入學校 Google 戶口及 Google classroom 之方法

1. 於瀏覽器鍵入 [www.google.com](http://www.google.com) 並於右上方點選「登入」



2. 輸入「電子郵件地址」: "[sXXXXXXXX@tskgss.edu.hk](mailto:sXXXXXXXX@tskgss.edu.hk)" (XXXXXXXX 為學生編號)

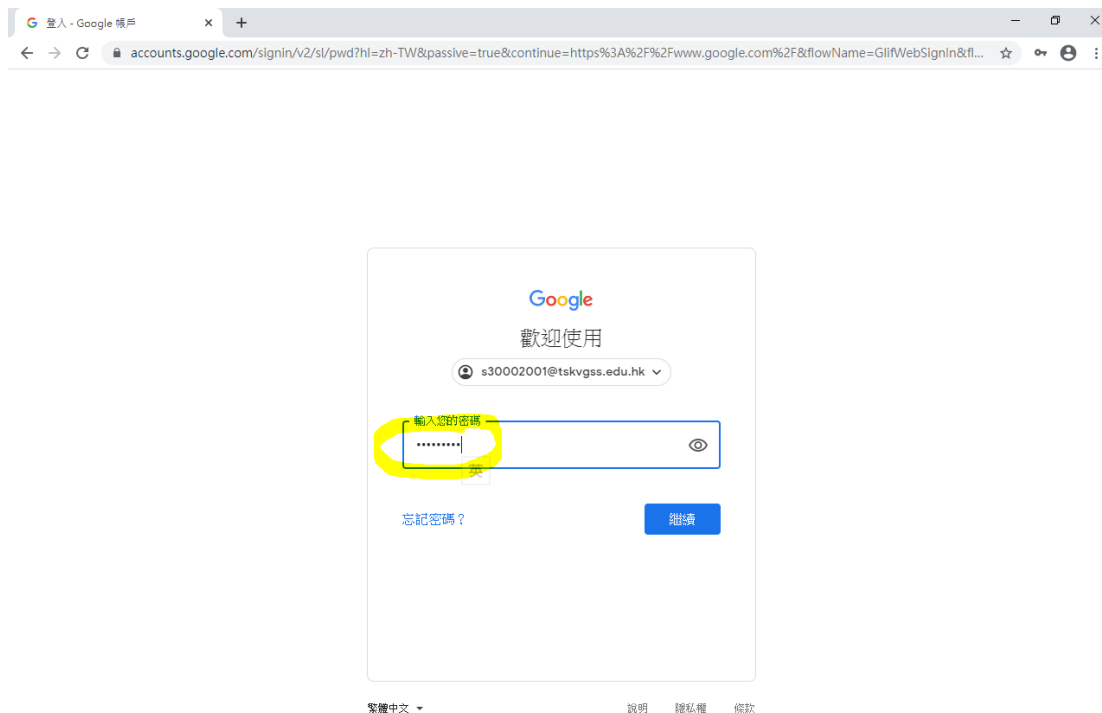


### 3. 輸入「密碼」(密碼為同學之全名，不需鍵入空格，全部用小寫)

例子：如同學之全名為"Chan Tai Man Peter"，登入密碼為"chantaimanpeter")

如同學之全名少於 8 個字母，請重覆輸入名字至 8 個位

例子：如同學之全名為"So Ka Ho"，登入密碼為"sokahoso")



### 4. 閱讀使用條款後點選「接受」



## 5. 設定你的「新密碼」

變更密碼

accounts.google.com/speedbump/changepassword

Google

變更以下帳戶的密碼：  
s30002001@tskgss.edu.hk

[進一步瞭解如何設定安全無虞的密碼](#)

設定一個安全強度高的新密碼 (不要與其他網站的密碼重複)。

建立密碼

\*\*\*\*\*

確認密碼

\*\*\*\*\*

密碼的長度最少要有 8 個字元

變更密碼

Google 隱私權 條款

繁體中文

## 6. 成功登入後可點選右上方的“☰” 再點選“Classroom”

Google

Google

Google Search I'm Feeling Lucky

Google offered in: [中文 \(繁體\)](#) [中文\(簡體\)](#)

Gmail Images ☰

Account Gmail Drive

Classroom Docs Sheets

Slides Calendar Chat

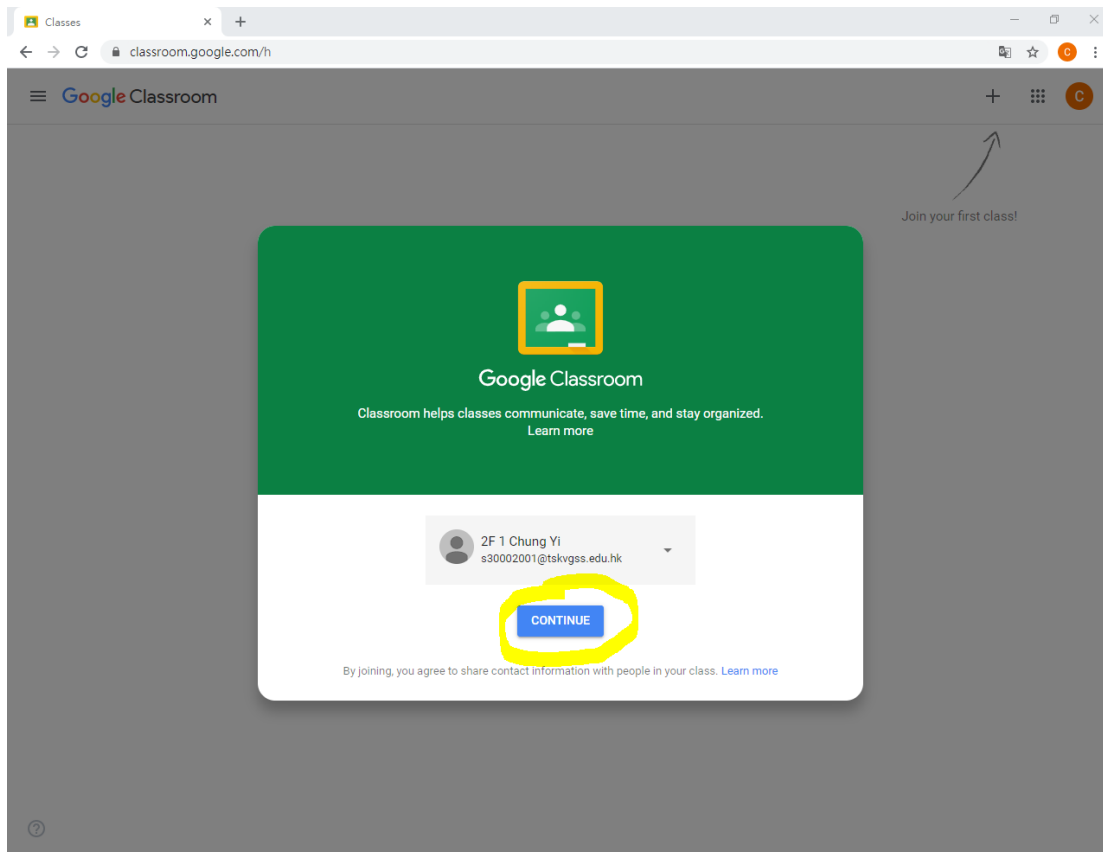
Meet Google+ Sites

Hong Kong

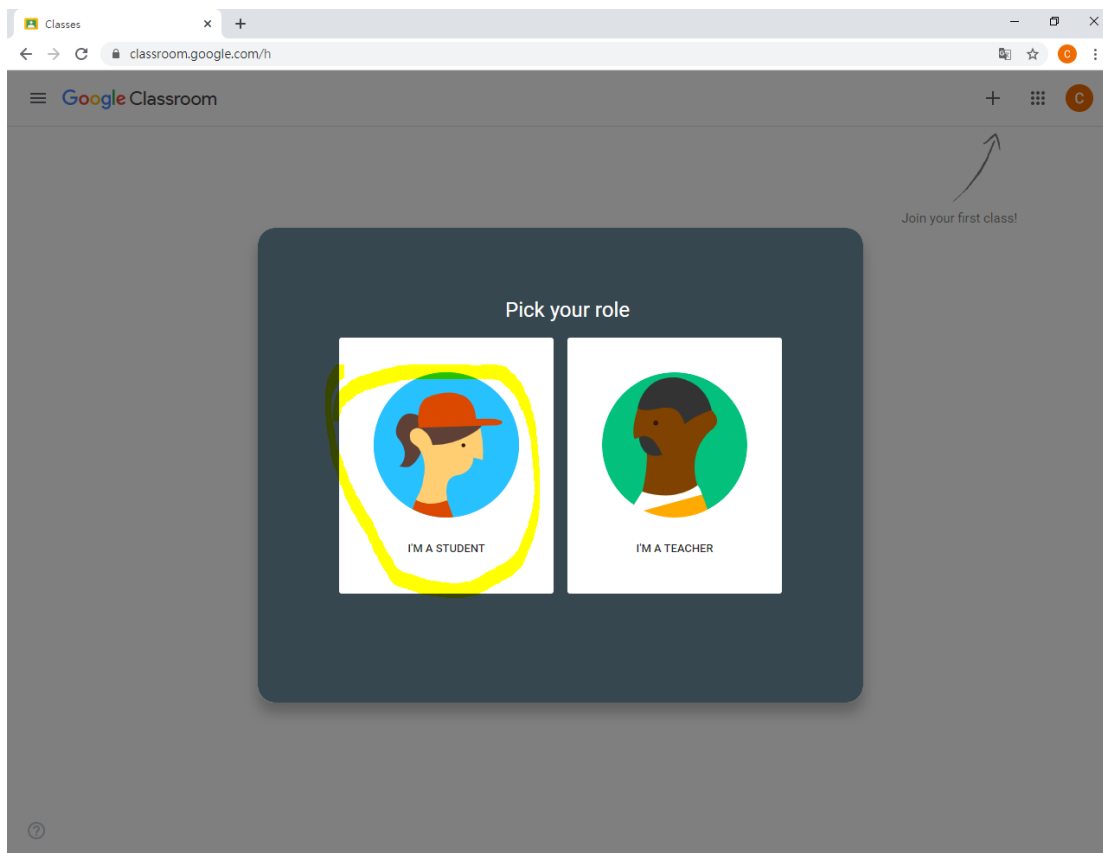
Privacy Terms Settings

https://classroom.google.com/7authuser=0

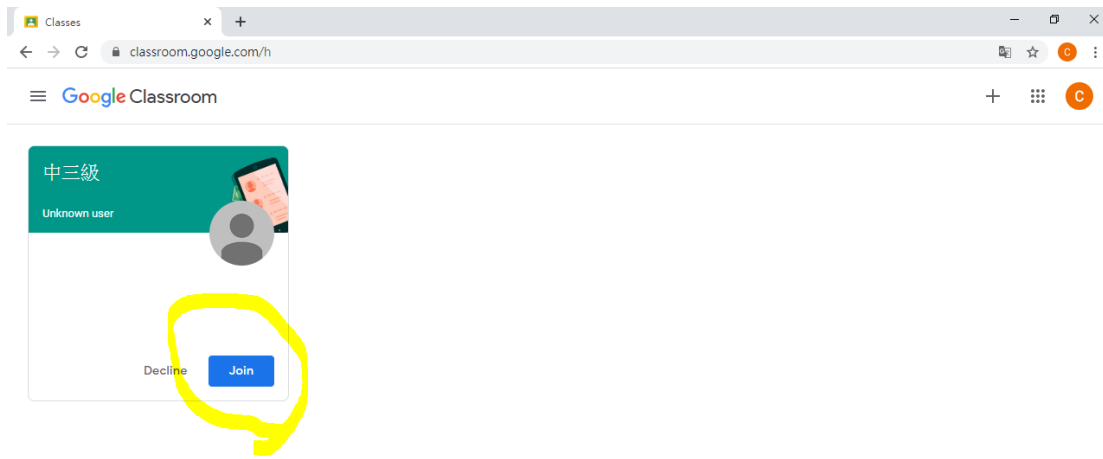
## 7. 在畫面上點選“CONTINUE”



## 8. 在畫面上點選“I'M A STUDENT”

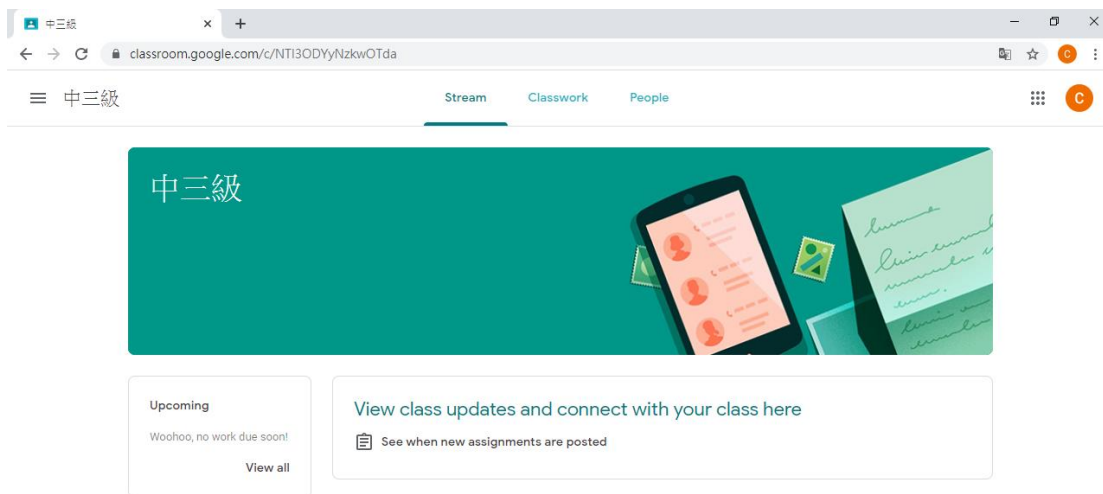


## 9. 在畫面上點選”Join”



?

## 10. 成功登入 Google Classroom 的畫面



?